A large, bright orange plastic trash bin with a hinged lid that is open. The bin has two black handles on the sides and four black wheels at the base. The text "Плохие поступки." is written in white on the front of the bin.

**Плохие
поступки.**













Инструкция.

Дидактическая игра «Хорошие и плохие поступки».

Цель: Формирование у детей представлений о моральных нормах и правилах поведения в обществе, умения различать хорошие и плохие поступки и осознавать их последствия. Развитие эмоционального интеллекта и способности к эмпатии.

Комплектация:

Сундук для складывания хороших поступков.

Мусорный бак для складывания плохих поступков.

12 карточек с изображениями хороших поступков.

12 карточек с изображениями плохих поступков.

Подготовка к игре:

Разложите сундук и мусорный бак на видном месте. Перемешайте карточки с изображениями и положите их стопкой рядом. Прежде чем начать игру, проведите с детьми беседу о том, что такое хорошие и плохие поступки, приведите примеры из жизни. Объясните, что хорошие поступки делают людей счастливыми, а плохие могут причинить вред и обиду.

Ход игры:

Предлагайте детям по очереди брать по одной карточке из стопки.

Внимательно рассматривайте изображение на карточке вместе с ребёнком.

Обсудите: что изображено на картинке? Кто совершает поступок? Как этот поступок повлияет на других людей?

Помогите ребёнку определить, хороший это поступок или плохой. Ориентируйтесь на его ответы и мягко направляйте его, если он испытывает затруднения.

После определения характера поступка, ребёнок должен положить карточку в соответствующее место: хорошие поступки – в сундук, плохие – в мусорный бак.

Продолжайте игру до тех пор, пока все карточки не будут распределены.






После игры:

После того, как все карточки будут разложены, можно провести итоговую беседу. Спросите детей, какие поступки им больше всего запомнились. Попросите объяснить, почему важно совершать хорошие поступки и избегать плохих.

Похвалите детей за участие и правильные ответы.

Ответы.





Плохие
поступки.